







AMOLECER



O forno utiliza potência baixa para amaciar alimentos (manteiga, requeijão e sorvete). Veja a tabela a seguir.

Exemplo: para amaciar 0.2 kg de requeijão.



 1. Abra a porta.
Pressione "**CANCELAR**".



 2. Pressione **AMOLECER**
até o visor exibir '2'.



 3. Pressione "+" até o visor exibir
"0.2 kg".



 4. Feche a porta.
Pressione **INICIAR**.

INSTRUÇÕES DO MENU "AMOLECER"

Código	Menu	Limite de peso	Temperatura inicial	Instruções	Utensílio
1	Manteiga	1 - 3 ea (De 100 a 150 g cada)	Refrigerada	1. Desembale e coloque em um prato resistente à micro-onda. 2. Coloque o alimento no forno. Escolha o menu e o peso, pressione INICIAR. 3. A manteiga fica em temperatura ambiente, pronta para ser utilizada em receitas.	Prato resistente à micro-onda
2	Requeijão	De 0.1 a 0.3 kg	Refrigerada	1. Desembale e coloque em um prato resistente à micro-onda. 2. Coloque o alimento no forno. Escolha o menu e o peso, pressione INICIAR. 3. O requeijão fica em temperatura ambiente, pronta para ser utilizada em receitas.	Prato resistente à micro-onda
3	Sorvete	De 2 a 4 copos	Congelado	1. Remova a tampa. 2. Coloque o alimento no forno. Escolha o menu e o peso, pressione INICIAR. 3. O sorvete fica macio o suficiente para facilitar que sejam feitas bolas.	