




Procedimentos gerais para cozinhar no micro-ondas




MENU MANTER AQUECIDO




O seu micro-ondas possui a função MANTER AQUECIDO, que conserva a comida quente depois de preparada. Essa função continuará por 99 minutos, se a porta não for aberta ou a tecla CANCELA não for pressionada.

	1. Pressione a tecla Cancela .
	2. Pressione a tecla Manter Aquecido . O visor indica Hold.
	3. Pressione a tecla Início .

MENU MINHA RECEITA

MINHA RECEITA permite-lhe recordar uma instrução de cozinha previamente colocado na memória e começar a cozinhar rapidamente.

	1. Toque Cancela .
	2. Toque Minha Receita .
2 0 0	3. Selecione o tempo de cozimento
	4. Toque Início

	1. Toque Cancela .
	2. Toque Minha Receita .
	3. Toque Início
	Quando o tempo de cozimento estiver terminado você vai ouvir quatro beeps e END será mostrado