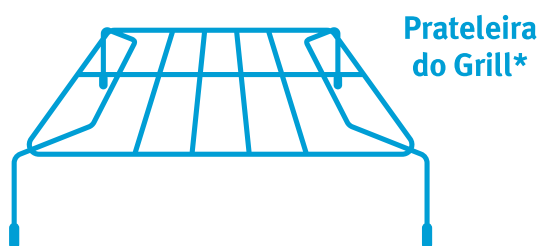
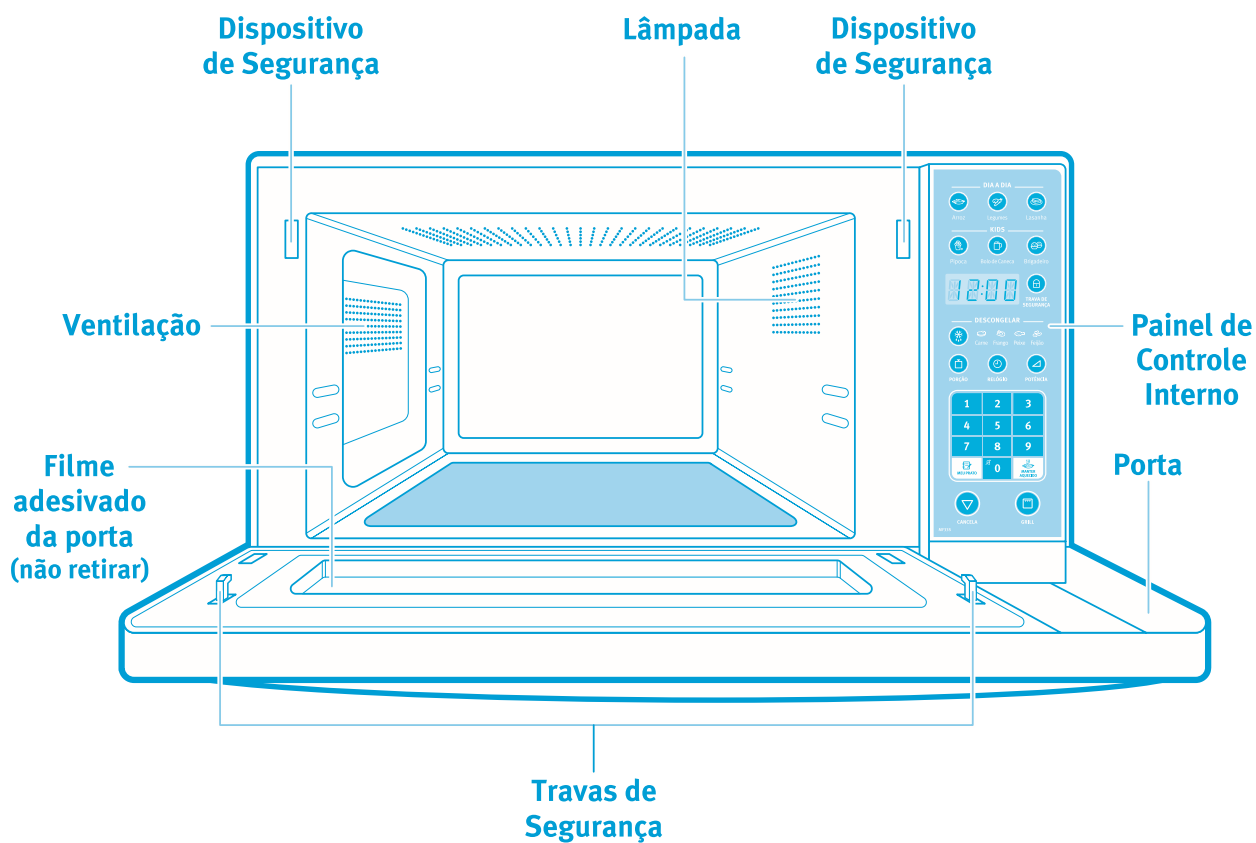
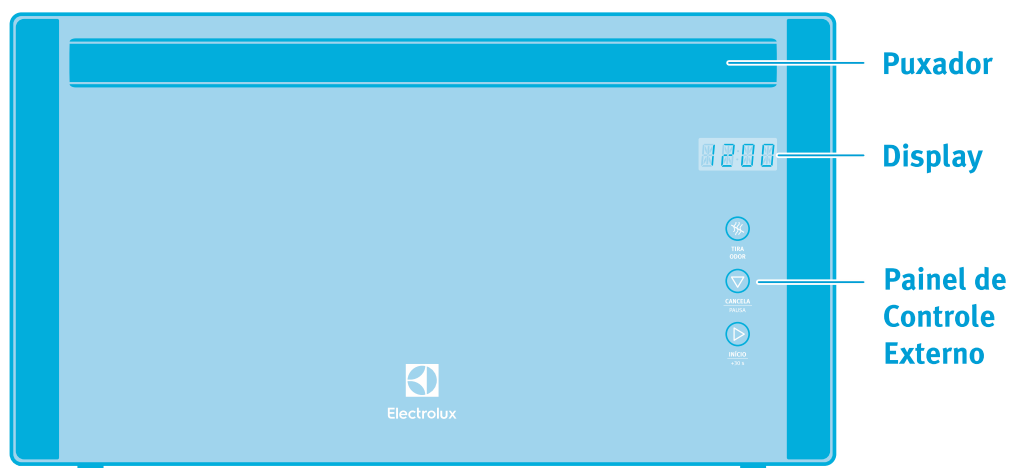


# Descrição

Micro-ondas Electrolux 23 litros - MF33S



\*Prateleira para uso apenas na função grill. Não utilizar durante a função micro-ondas.

\* ATENÇÃO: Este produto utiliza uma tecnologia diferente de cocção e portanto não acompanha prato giratório.

## Importantes Instruções de Segurança


**LEIA ATENTAMENTE E MANTENHA PARA REFERÊNCIA FUTURA.**

**ATENÇÃO:** Este aparelho não se destina à utilização por pessoas (inclusive crianças) com capacidades físicas, sensoriais ou mentais reduzidas, ou por pessoas com falta de experiência e conhecimento, a menos que tenham recebido instruções referentes à utilização do aparelho ou estejam sob a supervisão de uma pessoa responsável pela sua segurança. As crianças devem ser vigiadas para assegurar que elas não estejam brincando com o aparelho.

- Evite acidentes. Após desembalar o aparelho, mantenha o material da embalagem fora do alcance de crianças.

Não é recomendado o uso por crianças sem a supervisão de um adulto.

O conteúdo de garrafas e potes de alimentos infantis devem ser agitados e a temperatura verificada antes do consumo, a fim de evitar queimaduras.



**AVISO:** Líquidos e outros alimentos não devem ser aquecidos em recipientes fechados já que são susceptíveis a explosões.

Utilize somente utensílios recomendados para forno de micro-ondas;

Quando aquecer alimentos em recipientes plásticos ou de papel, observe o cozimento devido a possibilidade de pegar fogo;

Aquecimento de bebidas por micro-ondas pode resultar em fervura retardada, portanto, cuidados devem ser tomados ao manusear o recipiente. Alguns segundos após o término da operação ainda pode ocorrer ebulição, podendo eventualmente espirrar e causar acidentes, como queimaduras graves. Para evitar este risco, após o término da operação, mantenha a bebida dentro do micro-ondas por alguns segundos e em seguida misture-o antes de consumi-lo.

- As micro-ondas não aquecem os recipientes identificados como "próprio para micro-ondas", estes aquecem devido ao calor dissipado pelos alimentos. Use uma luva adequada ao manusear os recipientes, para evitar queimaduras.
- A temperatura das superfícies acessíveis podem ser elevadas durante o funcionamento do aparelho.

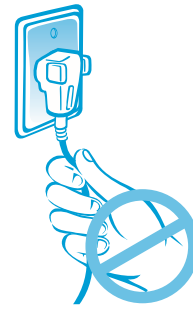
**CUIDADO:** Não toque na base do forno micro-ondas durante ou após o uso pois poderá ficar muito quente, utilize sempre luvas térmicas.

- Não use vasilha de plástico quando for cozinhar e/ou aquecer molhos, caldas e outros alimentos que concentrem muito calor.
- Não use vasilha metálica ou louça com pintura metalizada para evitar faiscamento dentro do forno de micro-ondas.

**ATENÇÃO:** Quando o aparelho é operado no modo grill, se houver esta função, as crianças só devem usar o forno sob supervisão de um adulto, devido às temperaturas geradas.

- Evite usar recipientes com laterais baixas e gargalos estreitos.
- Jamais aqueça garrafas de refrigerantes no forno.
- Jamais aqueça líquidos ou alimentos em recipientes totalmente fechados, pois eles podem explodir.
- Retire os arames prendedores de embalagens de plástico ou papel antes de colocá-los no forno.
- Ovos com casca e ovos cozidos inteiros não devem ser aquecidos em forno de micro-ondas, uma vez que podem explodir, mesmo depois do cozimento.
- Não cozinhe o alimento excessivamente. Alguns tipos de alimentos, como o açúcar, quando excessivamente cozidos podem pegar fogo no interior do forno. Fique atento, principalmente se forem colocados papéis, plásticos ou outros artigos de fácil combustão dentro do micro-ondas.
- Alguns ingredientes aquecem mais rapidamente que outros. Por exemplo, a geleia das rosquinhas (donuts) pode esquentar mais que a massa. Lembre-se disso para evitar queimaduras.
- Para aquecer ou derreter alimentos ricos em gordura (estado sólido)\* e molhos de carne, utilizar o nível de potência inferior a 40%, de maneira a evitar que os mesmos explodam dentro do aparelho.

\* Exemplo: manteiga, margarina e barra de chocolate.



- Nunca desligue o forno de micro-ondas da tomada puxando pelo cabo de alimentação. Desligue-o pelo plugue.
- Este aparelho não é destinado a ser operado por meio de um temporizador externo ou sistema de controle remoto separado.
- Não mergulhe o cabo ou o plugue em água.
- Não prenda, torça ou amarre o cabo elétrico.
- Mantenha o cabo elétrico afastado de superfícies aquecidas.
- Se o cabo de alimentação estiver danificado, este deve ser substituído pelo Serviço Autorizado Electrolux, a fim de evitar riscos.

O forno deve ser limpo regularmente e quaisquer resíduos de alimentos removidos.

Mantenha as vedações da porta, interior do forno e partes adjacentes limpas. Veja as instruções de limpeza na página 25.

A falta de limpeza do forno pode levar a deterioração da superfície, afetar adversamente a vida do aparelho e possivelmente resultar em uma situação perigosa.

- Desligue o forno de micro-ondas da tomada sempre que fizer limpeza ou manutenção.
- Evite o contato de qualquer tipo de óleo ou gordura com as partes plásticas do micro-ondas. Não lubrifique seu aparelho em hipótese alguma.

**AVISO:** Se a porta, a vedação da porta ou o fecho/trinco estiverem danificados, o forno não deve ser operado até que ele seja reparado por um técnico qualificado;

É perigoso para qualquer pessoa, exceto um técnico qualificado, executar qualquer serviço ou operação de reparo que envolva a remoção do gabinete que protege contra exposição à energia de micro-ondas;

Se observar fumaça, desligue ou desconecte o forno de micro-ondas da tomada e mantenha a porta fechada para abafar qualquer chama.

- Não utilize o interior do forno como depósito.
- Não deixe produtos de papel, utensílios de cozinha ou alimentos em seu interior quando não estiver usando o forno.
- Fique de olho no forno ao aquecer alimentos em recipientes plásticos ou de papel, devido à possibilidade de ignição.
- Cubra os alimentos com papel toalha, filme plástico perfurado ou tampa plástica própria para micro-ondas, para evitar respingos durante o cozimento. Observe o cozimento devido a possibilidade de pegar fogo.

Jamais ligue o micro-ondas vazio, pois isso poderá danificá-lo. Para uma melhor vida útil do seu forno, é recomendado não utilizá-lo para quantidade de alimentos inferiores a 200ml ou 200g.

- Não remova o filme adesivado interno da porta.
- O forno possui um sistema de ventilação que resfria os componentes elétricos. É normal ocorrer a ventilação nas laterais e na parte de baixo do forno.

- Não coloque o micro-ondas em ambiente externo e não o utilize próximo a água, por exemplo: sobre a uma pia de cozinha, próximo a banheiras, piscinas e similares.
- Jamais deixe velas acesas em cima do micro-ondas, para evitar incêndios.
- O micro-ondas, por questões de segurança, não funciona com a porta aberta, não mexa nas travas de segurança.
- Não coloque nenhum objeto entre a porta e a parte frontal do forno, ou deixe sujeira ou resíduos acumularem nas partes da vedação.
- O forno micro-ondas é destinado a aquecer alimentos e bebidas. A secagem de alimentos ou roupas e o aquecimento de almofadas, chinelos, esponjas, panos úmidos e similares pode levar ao risco de lesão, ignição ou incêndio.
- Jamais use o forno para aquecer materiais de limpeza, materiais inflamáveis e/ou explosivos no forno.
- Não use o forno para secar roupas, calçados, etc.
- Não coloque toalhinhas que possam obstruir as saídas de ar, se estas forem cobertas o forno poderá superaquecer.
- Neste caso pode ocorrer que um dispositivo sensível a temperatura automaticamente desligue o forno por completo (inclusive painel de controle). O forno não funcionará alguns minutos até que esteja resfriado.
- Jamais tente consertar ou permita que alguém não qualificado tente consertar o micro-ondas. Nunca remova o gabinete do aparelho ou tente por qualquer meio fazer o forno funcionar com a porta aberta a fim de não se expor às micro-ondas.